

Verarbeitung Terrassenhölzer glatt unbehandelt oder wässrig gebeizt.

Erklärungen zur Verarbeitung

Bei erstmaliger KERA Verarbeitung wird das Anlegen von einer Probebläche empfohlen.

Das Holz darf nicht nass sein, darf aber beliebige Untergrundfeuchte aufweisen.

Erklärung der Arbeitsschritte:

2. KERA TV dringt in die Holzfasern und bewirkt die Tiefenversiegelung
3. Versiegelt die Holzoberfläche und aktiviert die Aushärtung der Tiefenversiegelung .
4. Versiegelung erzeugt die antihafende Easy to Clean Oberfläche.
5. Das Abrollen egalisiert Swiffer Bodenreiniger Spuren und eliminiert Glanzstellen.

Die Verbrauchsangaben vom KERA TV können je nach Holztyp und deren Saugfähigkeit abweichen.




Idealerweise werden die Versiegelungen immer in 2-er Teams durchgeführt.

Verarbeitung mit Swiffer Bodenreiniger

Arbeitgang / Produkt	Applikationswerkzeug	ca. Verbrauch in gr. / m2	Mindest Wartezeiten	Auftragskontrolle
1. Reinigen	Staubfrei sauber			Frei von Staub / Öl / Fett sowie sonstigen Verschmutzungen.
	Wartezeit		Keine	
2. HSP-KERA TV	Swiffer Bodenreiniger	20		Gleichmässig auf Fläche schlierenfrei verreiben.
	Wartezeit		3-5 Min.	
3. HSP-KERA TP	Swiffer Bodenreiniger	10		Gleichmässig auf Fläche schlierenfrei verreiben. Fingerabdruck nicht sichtbar.
	Wartezeit		4 Std.	
4. HSP-KERA TP	Swiffer Bodenreiniger	10		Gleichmässig auf Fläche schlierenfrei verreiben. Fingerabdruck schwach sichtbar.
	Wartezeit		Keine	
5. Egalisieren	Trockener Lackierroller			Swiffer Auftrag Spuren egalisieren und Glanzstellen eliminieren.
	Wartezeit bis begehbar		24 Std.	

Verarbeitung mit Einscheiben Poliermaschine

Arbeitgang / Produkt	Applikationswerkzeug	ca. Verbrauch in gr. / m2	Mindest Wartezeiten	Auftragskontrolle
1. Reinigen	Staubfrei sauber			Frei von Staub / Öl / Fett sowie sonstigen Verschmutzungen.
	Wartezeit		Keine	
2. HSP-KERA TV	Einscheiben Poliermaschine mit Baumwolltuch	20		Schlierenfrei in die Oberfläche Einpolieren
	Wartezeit		3-5 Min.	
3. HSP-KERA TP	Einscheiben Poliermaschine mit Baumwolltuch	10		Schlierenfrei auf die Oberfläche polieren. Fingerabdruck nicht sichtbar.
	Wartezeit		4 Std.	
4. HSP-KERA TP	Einscheiben Poliermaschine mit Baumwolltuch	10		Schlierenfrei auf die Oberfläche polieren. Fingerabdruck schwach sichtbar.
	Wartezeit bis regenfest		24 Std.	

Verarbeitungsmethoden		Nutzung / Wartezeiten	
	Mit faserfreiem Tuch / Baumwolltuch oder Swiffer Bodenreiniger		24 Std. bis mit weichen Sohlen begehbar.
	Mit Einscheiben Poliermaschine und Baumwolltuch schlierenfrei aufpolieren.		3 Tage bis Langzeit Wasser belastbar.
	Wir empfehlen den Materialauftrag mittels Quetsch-Spritzflaschen.		7 Tage bis durchgehärtet

Wir empfehlen nach 3-6 monatiger Akklimatisierung des Holzes, den Arbeitgang 4 nochmals durchzuführen.