

# Verarbeitung Holzparkette / Lamine lackiert, versiegelt

## Erklärungen zur Verarbeitung

Bei erstmaliger KERA Verarbeitung wird das Anlegen von einer Probefläche empfohlen.

Das Holz darf nicht nass sein, darf aber beliebige Untergrundfeuchte aufweisen.

Erklärung der Arbeitsgänge:

2. Versiegelt die Parkettfläche
3. Das Abrollen egalisiert Swiffer Bodenreiniger Spuren und eliminiert Glanzstellen.
4. Sicherheitsversiegelung ,dass keinen Fehlstellen übrig bleiben
5. Das Abrollen egalisiert Swiffer Bodenreiniger Spuren und eliminiert Glanzstellen.





Idealerweise werden die Versiegelungen immer in 2-er Teams durchgeführt.

## Verarbeitung mit Swiffer Bodenreiniger

| Arbeitsgang / Produkt | Applikationswerkzeug    | ca. Verbrauch in gr. / m2 | Mindest Wartezeiten | Auftragskontrolle  |
|-----------------------|-------------------------|---------------------------|---------------------|--|
| 1. Reinigen           | Staubfrei sauber        |                           |                     | Frei von Staub / Öl / Fett sowie sonstigen Verschmutzungen.                      |
|                       | Wartezeit               |                           | Keine               |  |
| 2. HSP-KERA TP        | Swiffer Bodenreiniger   | 10                        |                     | Gleichmässig auf Fläche schlierenfrei verreiben. Fingerabdruck schwach sichtbar. |
|                       | Wartezeit               |                           | Keine               |  |
| 3. Egalisieren        | Trockener Lackierroller |                           |                     | Swiffer Auftrag Spuren egalisieren und Glanzstellen eliminieren.                 |
|                       | Wartezeit               |                           | 4 Std.              |  |
| 4. HSP-KERA TP        | Swiffer Bodenreiniger   | 10                        |                     | Gleichmässig auf Fläche schlierenfrei verreiben. Fingerabdruck schwach sichtbar. |
|                       | Wartezeit               |                           | Keine               |  |
| 5. Egalisieren        | Trockener Lackierroller |                           |                     | Swiffer Auftrag Spuren egalisieren und Glanzstellen eliminieren.                 |
|                       | Wartezeit bis begebar   |                           | 24 Std.             |  |

## Verarbeitung mit Einscheiben Poliermaschine

| Arbeitsgang / Produkt | Applikationswerkzeug                        | ca. Verbrauch in gr. / m2 | Mindest Wartezeiten | Auftragskontrolle   |
|-----------------------|---|---------------------------|---------------------|---|
| 1. Reinigen           | Staubfrei sauber                            |                           |                     | Frei von Staub / Öl / Fett sowie sonstigen Verschmutzungen.               |
|                       | Wartezeit                                   |                           | Keine               |   |
| 3. HSP-KERA TP        | Einscheiben Poliermaschine mit Baumwolltuch | 10                        |                     | Schlierefrei auf die Oberfläche polieren. Fingerabdruck schwach sichtbar. |
|                       | Wartezeit                                   |                           | 4 Std.              |   |
| 4. HSP-KERA TP        | Einscheiben Poliermaschine mit Baumwolltuch | 10                        |                     | Schlierefrei auf die Oberfläche polieren. Fingerabdruck schwach sichtbar. |
|                       | Wartezeit bis begebar                       |                           | 24 Std.             |   |

| Verarbeitungsmethoden  |  | Nutzung / Wartezeiten                              |
|--|--|--|
|  | Mit faserfreiem Tuch / Baumwolltuch schlierenfrei aufpolieren.             | 24 Std. bis mit weichen Sohlen begebar.            |
|  | Mit Swiffer Bodenreiniger dünn auftragen.                                  | 3 Tage bis Abriebfest (Möbel mit Gummi oder Filz). |
|  | Mit Einscheiben Poliermaschine und Baumwolltuch schlierenfrei aufpolieren. | 7 Tage bis maximale Abriebfestigkeit.              |
|  | Wir empfehlen den Materialauftrag mittels Quetsch-Spritzflaschen           |  |